

BANDES D'ÉTANCHÉITÉ TERRABAND



La bande d'étanchéité qui protège vos terrasses en bois

TERRABAND est une bande d'étanchéité composée d'un film de protection et d'un adhésif haute performance, résistante à l'eau et aux UV. Elle assure l'étanchéité des lambourdes.

LES +

- Augmente la durée de vie des terrasses.
- Un rouleau permet de réaliser une terrasse de 10 m²
- Adhésif haute performance avec prise immédiate.
- Facile à poser grâce à son papier protecteur.
- Résiste aux UV.

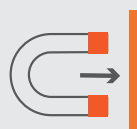
✓ APPLICATIONS

Protection des lambourdes en bois posées sous lames de terrasse :

- Pour tous types de lambourdes en bois.
- Compatible avec toutes lames de terrasse et systèmes de fixation.
- Largeur de 85 mm, permet le capotage de la majorité des lambourdes.
- Imperméable aux ruissellements des eaux de pluie.



RÉSISTANCE
AUX UV



FORT POUVOIR
ADHÉSIF

PERFORMANCES

- Conforme au DTU 51.4 « Platelages extérieurs en bois »
- Support en PEBD résistant aux intempéries
- Résistance thermique de -40°C à +100°C



DONNÉES TECHNIQUES

Composition du produit	Film PEBD renforcé adhésivé avec protecteur
Type d'adhésif	Acrylique sans solvant
Masse surfacique	230 g/m ²
Adhésif	35 N/25 mm DIN EN 1939
Renfort	Grille polyester
Papier protecteur	Papier siliconé
Support adhésif	Film PEBD UV
Tenue à la température	De -40°C à +100°C
Emissions COV	A+ NF EN ISO 16000
Durée de stockage	24 mois
Température de stockage	Entre +15°C et +25°C (40 – 60% d'humidité dans l'air)





MISE EN ŒUVRE

BIEN CHOISIR SON PRODUIT

► SUPPORTS D'APPLICATION ADMISSIBLES

- Tous types de bois, traité en autoclave ou non.

À SAVOIR

-  **Limites d'emploi :** Utiliser des lambourdes adaptées pour les terrasses extérieures en bois.
-  **Délai de mise en service :** Immédiat
-  **Documents de référence :**
DTU 51.4 - Platelages extérieurs en bois
-  **Température d'utilisation :**
À partir de -10°C



Étanchéité des lambourdes bois sous terrasse

COMMENT METTRE EN ŒUVRE VOTRE TERRABAND ?

► PRÉPARATION DES SUPPORTS

- Le support doit être propre, sec, dépourvu de poussière et d'huile.

► POSE GÉNÉRALITÉS

- Appliquer directement le TERRABAND sur les lambourdes de la terrasse, en retirant le papier protecteur du TERRABAND au fur et à mesure de la pose. Prévoir une sur-longueur de 2 cm à chaque extrémité.

- Centrer le ruban adhésif par rapport au recouvrement.
- Le TERRABAND est ensuite rabattu et collé sur les côtés de la lambourde.
- Maroufler au fur et à mesure de la pose, de préférence avec un rouleau caoutchouc.

► POINTS SINGULIERS

- Les raccords du TERRABAND se font par superposition.



COLISAGE

LARGEUR (mm)	EPAISSEUR (mm)	LONGUEUR (m)	COLISAGE	CODE ARTICLE
Colis				
85	0,31	25	Colis de 6 rouleaux - 150 m	320100000