

FICHE TECHNIQUE

CONSOLIS

BONNA SABLA

Désignation produit

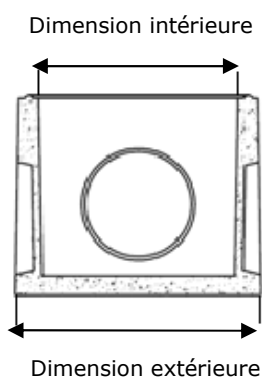
Boîtes pluviales standard 60x60 avec emboitement

Site de production

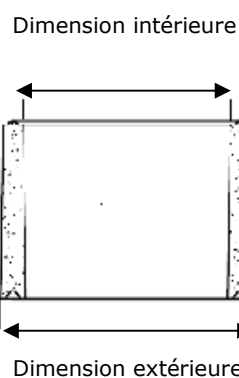
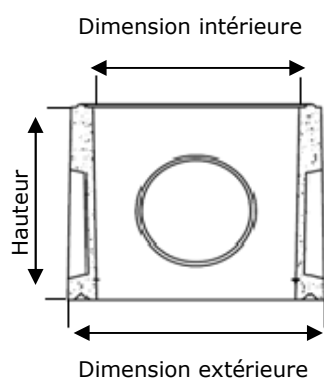
**Portbail
Dépt. 54**

Dessin technique

Fond



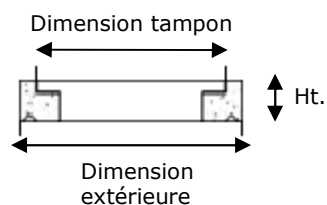
Rehausses



Couvercle



Cadre



Caractéristiques

	Produit	Dimension int. (cm)	Dimension ext. (cm)	Hauteur (cm)	Epaisseur (cm)	Poids (Kg)
Boîtes pluviales 60x60	Couvercle	63,5	70,5	-	5,5	58,7
	Cadre	-	70	12	-	54,6
	Rehausse	60	71	40	-	129,2
	Rehausse	60	71	20	-	60,3
	Fond	60	71	-	5	157,9

*Dimension tampon :

	Produit	Nbre de voile	Diamètre voile (mm)	Emboitement	Nbre produits/palette
Boîtes pluviales 60x60	Couvercle	-	-	OUI	12
	Cadre	-	-	OUI	12
	Rehausse (h40)	3	240	OUI	12
	Rehausse (h20)	-	-	OUI	24
	Fond	3	240	OUI	12